

AW-QUICK W-タイヤキット AWクイック スイス製

キット内容: Wスペーサー・クランプ・ハブベース (※タイヤ・ディスク・リムは別売りです。)

最も簡単な
W-タイヤキット
最大 140馬力対応

- ⇒AWクイックはお手持ちのタイヤをWタイヤにでき、最小限のコストで踏圧を軽減します
- ⇒前後どのホイールでもWタイヤにでき、自動的にしっかり締まります 逆ネジ使用
- ⇒AWクイックは各ホイール1本のロックだけで使用できます



<p>管理タイヤを内側もしくは外側どちらでも装着可能です。</p>	<p>標準タイヤ、管理タイヤどうしのWタイヤの組み合わせもできます (各スペーサーリング必要)。</p>	<p>ハブベースとセーフティチェーンを組み合わせて内側のタイヤに取付け、スペーサーリングを外側のリムに取付けます。</p>	<p>クランプをハブベースにフックで取り付け、ハンドルでロックします。 外側のホイールは自動で締まります!</p>	<p>《キット内容》 2×スペーサーリング 2×セーフティチェーン 2×AWクランプ 2×ハブベース 1×AWハンドル</p>
-----------------------------------	--	---	--	---



AWプラス
断面図
(写真はDTS
スペーサー)



各メーカー、サイズ
フロント用も
あります

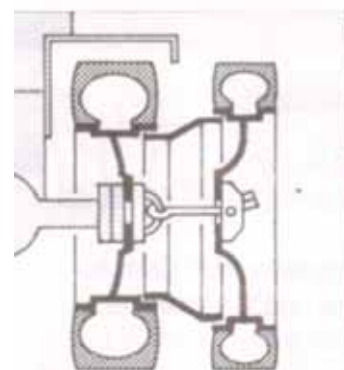


GS AW-QUICK Schaad

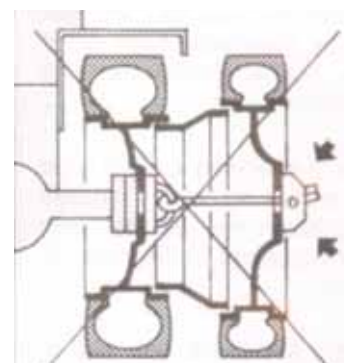
www.schaad.ch



トラクター装着図
AWクイック&畦またぎ用スペーサーリムAW/MD(オプション)



正しい取り付け図



上図のようには付けられません


組み合わせ例



モデル38×200
13.6R38&13.6R38
16.9R38&16.9R38 etc



44/38×200
42/38×200
36/28×200 etc..



組み合わせるタイヤの
外径が同じであれば
W-タイヤにできます

株式会社オビトラ
河西郡芽室町東芽室基線16-4
TEL:0155-62-1107
FAX:0155-62-1172
URL:<http://www.obitora.com>
mail:info@obitora.com

取扱店

